

RELATÓRIO ANUAL DA  
DIRETORIA



2016



## Índice

Relatório Administração .....	03
Carta do Presidente.....	04
Cenário .....	06
Nossos Números .....	07
Balanço Social .....	13
Demonstrações Contábeis Societárias.....	14
Parecer Conselho Fiscal .....	15



## Relatório da Administração

Senhoras e Senhores Cooperados,

Em cumprimento às disposições legais e contratuais, submetemos a apreciação de V. Sas. o Relatório da Administração e das Demonstrações Contábeis da CEDRAP, elaborados conforme a Legislação Societária, referente ao exercício social encerrado em 31 de dezembro de 2015, acrescidas do Balanço Social, Balanço Patrimonial Societário e Demonstração do Resultado. Tais demonstrativos objetivam a divulgação de forma transparente aos cooperados, bem como servir de baliza para nortear as atitudes necessárias durante o próximo exercício, alavancando positivamente os resultados obtidos, sempre na busca da melhoria contínua.

Detentora de Concessão Federal para prestar serviços na área de Distribuição e Comercialização de Energia Elétrica, cabe a CEDRAP, por determinação do Órgão Regulador, ANEEL - Agência Nacional de Energia Elétrica, a Demonstração de Resultados, Balanço Patrimonial Regulatório e Notas Explicativas conforme Manual de Contabilidade do Setor Elétrico - MCSE, os quais são compatíveis com todos os princípios fundamentais de contabilidade e determinados a todas as Empresas Concessionárias e Permissionárias do Serviço Público de Energia Elétrica, resultando em uma melhor demonstração de seus resultados aos sócios e consumidores.

Adicionalmente, informamos que, conforme determinações da ANEEL publicou, com critérios diferentes, O Balanço Regulatório e o Balanço Societário. Para este presente Relatório de Administração, os Conceitos utilizados serão sempre os Societários.

Diretoria



## Carta do Presidente

Inicio minhas palavras agradecendo a todos pela oportunidade de realiza mais uma prestação de contas de exercício e eleição dos membros do Conselho Fiscal e Administrativo.

Com a proteção de Deus, compartilho que o ano de 2015 foi um ano muito difícil para o setor elétrico brasileiro, primeiro pela escassez de chuva e por fortes intervenções do Governo Federal no setor, com a implantação de novas metodologias tarifarias e bandeiras acompanhados de fortes reajustes nas tarifas causando assim grandes dificuldades para todo o povo brasileiro aumentos estes que marcaram o ano que passou.

Mas nós da CEDRAP, continuamos nosso compromisso com a atualização do gerenciamento dos dados assim como a continuidade nos treinamentos e capacitação dos nossos colaboradores (funcionários), atualização das redes assim como da frota na busca de um melhor preparo para os desafios do dia-a-dia.

*Quero finalizar dizendo a seguinte mensagem; "Faça o que é certo não o que é fácil o nome disso é ética, para realizar coisas grandes comece pelas pequenas isso é planejamento, desafie se um pouco mais a cada dia isso é superação, para todo o sucesso, sempre há um começo o nome disso é vida. "*

A CEDRAP segue firme em sua trajetória de crescimento cada vez mais preparada para contribuir com o desenvolvimento de toda nossa região.

Muito obrigado.

Clovis Mancilha Barbosa  
*Diretor-Presidente*



## Cenário

O conjunto de alterações nas normas contábeis e a ginástica financeira realizados pelo Governo, fazem aparecer um forte nevoeiro sobre o futuro do financiamento do Setor Elétrico. O contexto fiscal para os próximos anos não parece ser alentador. A perspectiva do Setor Elétrico passar a depender de subsídios é fonte de incertezas econômicas importantes, que coloca sob forte suspeita a atratividade de novos investimentos no Setor por parte da iniciativa não governamental.

O Setor de distribuição conviveu em 2015 com um contexto financeiro difícil e a percepção de risco dos investidores aumentou, o que deverá se estender durante todo o ano de 2016. Infelizmente, o Setor voltou a flertar com uma situação de risco fiscal e financeiro que deverá pautar o debate nos próximos anos. Certamente, esta é uma agenda negativa que deverá ocupar um espaço precioso no debate sobre a política para o Setor Elétrico. Muitas questões de enorme relevância deverão ser colocadas para um segundo plano até que o cenário econômico do Setor fique mais claro, como a implementação das hidrelétricas na Amazônia, a definição de políticas e diretrizes para inserção das renováveis e geração distribuída, o papel dos reservatórios hidrelétricos e das termelétricas como back-up das fontes intermitentes, entre outros.

É muito importante uma discussão rápida e direta sobre o regime de financiamento do Setor Elétrico. Este tema não permite improvisações. A ideia de que todo ano o governo irá discutir e decidir de onde virão os recursos para as políticas do Setor Elétrico (subsídios aos sistemas isolados, custo dos combustíveis das térmicas, PROCEL, Luz para Todos e indenizações de ativos para renovação de concessões) simplesmente não é viável econômico e politicamente. Estas incertezas irão contribuir para dificultar os investimentos necessários para se garantir a segurança do abastecimento.

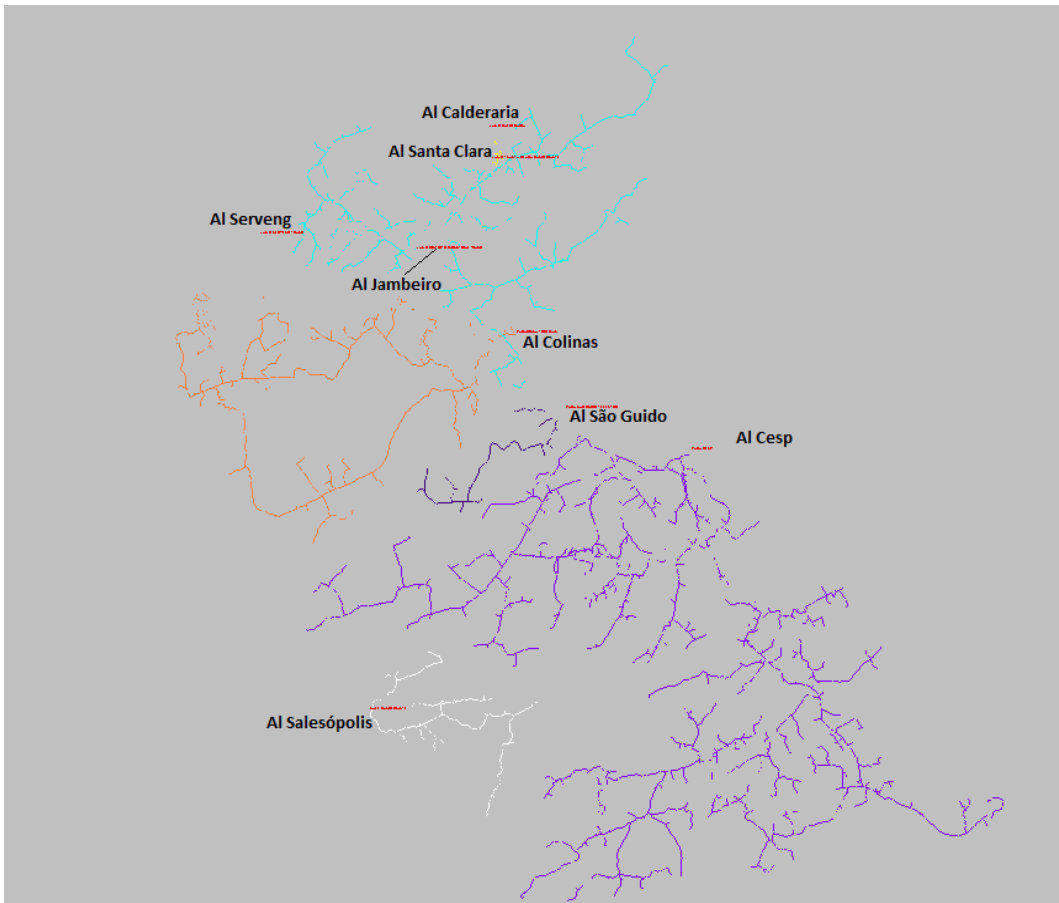
Portanto, o cenário do setor para 2016 é tal, que dependerá basicamente da agilidade com a qual o assunto do financiamento do Setor Elétrico será conduzido pelos órgãos competentes. Após tal definição, ou seja, esclarecida a regra do jogo, aí sim o Setor estará apto a retomar um crescimento sustentável.



A CEDRAP se apresenta como uma Empresa de esperança, crendo que, com muito trabalho e atitudes governamentais inteligentes, progrediremos.

## Nossa CEDRAP em Números

Imagem de nossa rede e nossos Alimentadores.



### ► Fontes de Alimentação

A CEDRAP possui duas fontes supridoras ELEKTRO e EDP - Bandeirante, com 3 alimentadores conectados a fonte da ELEKTRO e mais 5 alimentadores conectados a fonte EDP - Bandeirante.

### ► Unidades Consumidoras

Associados 3646 consumindo um total de 1.783.449kWh  
Não Associados 2137 consumindo um total de 1.866.859 kWh

**TOTAL**



5.783 usuários  
3.650.308 Kwh - 3.6 Mva

## Nossa CEDRAP em Números

Extensão em km de rede.

	2012		2013		2014		2015	
	Rural	Urbano	Rural	Urbano	Rural	Urbano	Rural	Urbano
Baixa	145	2,59	152,5	2,59	136	22,7	141	22,9
Média	712	1,41	727,6	1,3	718	16	730	17

Número de transformadores.

	2012		2013		2014		2015	
	Rural	Urbano	Rural	Urbano	Rural	Urbano	Rural	Urbano
CEDRAP	1377	5	1408	5	1398	69	1421	69

Total de cooperados/consumidores

	2012		2013	
	Cooperado	Consumidor	Cooperado	Consumidor
		3.666	1.530	3.901
<b>Total</b>	<b>5.196</b>		<b>5.585</b>	

	2014		2015	
	Cooperado	Consumidor	Cooperado	Consumidor
		3.849	1.894	3.447
<b>Total</b>	<b>5.743</b>		<b>5.783</b>	



**Montantes de Energia em MVA.**

	2012		2013	
	Cooperado	Consumidor	Cooperado	Consumidor
	19,4	14,4	22,6	16,2
<b>Total em MVA</b>	<b>33,9</b>		<b>38,8</b>	

	2014		2015	
	Cooperado	Consumidor	Cooperado	Consumidor
	22,6	14,7	23	15,2
<b>Total em MVA</b>	<b>37,4</b>		<b>38,2</b>	

**Comparativo de tarifas.** (Informações de setembro de 2015)

2012	CEDRAP	EMPRESA "A"	EMPRESA "B"
Residencial	R\$ 0,48	R\$ 0,35	R\$ 0,35
Rural	R\$ 0,29	R\$ 0,22	R\$ 0,23
Industrial	R\$ 0,31	R\$ 0,25	R\$ 0,31

2013	CEDRAP	EMPRESA "A"	EMPRESA "B"
Residencial	R\$ 0,29	R\$ 0,31	R\$ 0,30
Rural	R\$ 0,20	R\$ 0,21	R\$ 0,21
Industrial	R\$ 0,16	R\$ 0,25	R\$ 0,19

2014	CEDRAP	EMPRESA "A"	EMPRESA "B"
Residencial	R\$ 0,32	R\$ 0,42	R\$ 0,37
Rural	R\$ 0,22	R\$ 0,22	R\$ 0,22
Industrial	R\$ 0,18	R\$ 0,26	R\$ 0,23

2015	CEDRAP	EMPRESA "A"	EMPRESA "B"
Residencial	R\$ 0,40	R\$ 0,51	R\$ 0,43
Rural	R\$ 0,28	R\$ 0,34	R\$ 0,30
Industrial	R\$ 0,23	R\$ 0,34	R\$ 0,29





## BALANÇO SOCIAL

### **Responsabilidade Social:**

A CEDRAP tem plena consciência de que o respeito à comunidade e ao meio ambiente se constituem em pilares básicos para o bom convívio com a sociedade na qual se encontra inserida.

Desta forma, busca agir pro ativamente em todas as situações que envolvem o aspecto social, participando sempre como apoiadora das festividades regionais e de eventos de cunho filantrópico. Durante o ano de 2015, várias foram as oportunidades de interação com o meio social, sendo que dentre elas podemos destacar uma ação conjunta com o instituto H&H FAUSER busca disseminar entre seus alunos de forma prática a cultura do bom relacionamento com o meio ambiente, tornando-os propagadores de ideias simples que possibilitam um desenvolvimento sustentável.

Com ações desta natureza, objetivamos retribuir a confiança depositada na Empresa pela comunidade, observando sempre os preceitos éticos de respeito ao próximo e as leis naturais de preservação do meio do qual vivemos.

### **Recursos Humanos:**

Investimento na área de recursos humanos é de fundamental importância para o crescimento e evolução de uma Empresa. Foi com foco neste pensamento que no decorrer do exercício de 2015 objetivamos continuar enriquecendo nosso capital humano por meio de treinamentos específicos que contribuíram de forma significativa tanto para o aumento da qualidade dos serviços prestados, como da satisfação de nossos clientes e dos nossos colaboradores.

### **Plano de Saúde:**

A saúde e o bem-estar de nossos colaboradores também tem sido nossa preocupação, por esta razão mantemos com a Vale Saúde, um contrato de prestação de serviços de assistência médica hospitalar, proporcionando dessa forma um atendimento médico com qualidade e rapidez. Além disso, procuramos



realizar regularmente os exames médicos periódicos necessários para garantir a manutenção da boa saúde.

### **Seguro de Vida:**

Todos os nossos colaboradores possuem cobertura de Seguro de Vida em Grupo efetivado junto a Seguradora Porto Seguro. Com isso visamos minimizar os danos causados por morte, acidentes ou invalidez.

### **Responsabilidade Ambiental**

A CEDRAP, mantendo seu compromisso com o meio ambiente descarta conscientemente seus resíduos provenientes de manutenção da faixa de servidão do seu sistema de distribuição de energia elétrica no aterro sanitário da empresa ENGEPE em Jambeiro. Sua frota renovada utiliza apenas etanol e diesel S10, a manutenção da frota é outro ponto de destaque mantendo assim os veículos com menores índices de emissão de poluentes.

Internamente a CEDRAP realiza palestras e encontros com objetivo de reduzir o consumo de papel e copos descartáveis com ações como "Adote Seu Copo" e "Pense Antes de Imprimir", ações estas que já tiveram um significativo resultado no consumo de papel e descartáveis.

Como parte do programa de eficiência energética proposta pela ANEEL, foram doadas 33 geladeiras e mais de 2 mil lâmpadas LED com classificação "A" de consumo, indicando que afirmando assim sua eficiência e convicção da redução do consumo de energia, sendo que ao entregar o aparelho refrigerador novo foi retirado o antigo que teve seu descarte realizado de forma responsável juntamente com as lâmpadas incandescentes substituídas pelas de LED mais eficientes.

Ações estas que visam contribuir para um consumo mais responsável e eficiente protegendo assim os interesses da cooperativa e sociedade como um todo.



## Demonstrações Contábeis

COOPERATIVA DE ELETRIFICAÇÃO DA REGIÃO DO ALTO PARAIBA  
CNPJ: 60.196.987/0001-93

### BALANÇO PATRIMONIAL DO EXERCÍCIO DE 2014

	<u>2015</u>	<u>2014</u>
<b>ATIVO</b>	<b>34.218.110,84</b>	<b>30.355.583,84</b>
<b>CIRCULANTE</b>	<b>7.818.927,03</b>	<b>7.405.730,58</b>
Numerário disponível	413.436,61	902.783,86
Aplicações no mercado aberto	2.456.178,17	2.533.841,54
Consumidores, concessionárias e permissionárias	2.396.127,97	2.244.469,28
Rendas a receber	0,00	0,00
Devedores diversos	0,00	0,00
Depósitos judiciais	0,00	0,00
Provisão para créditos de liquidação duvidosa	0,00	0,00
Serviços em curso	793.502,83	1.010.161,88
Ativos Regulatórios	0,00	0,00
Títulos e valores mobiliários	0,00	0,00
Tributos a compensar	261.861,19	140.338,83
Estoque	241.831,21	273.337,35
Imposto de renda e contribuição social diferido	0,00	0,00
Despesas pagas antecipadamente	0,00	0,00
Outros ativos circulantes	1.255.989,05	300.797,84
<b>ATIVO NÃO-CIRCULANTE</b>	<b>26.399.183,81</b>	<b>22.949.853,26</b>
<b>REALIZÁVEL A LONGO PRAZO</b>	<b>10.177.358,46</b>	<b>8.454.119,15</b>
Coligadas, controladas e controladoras	0,00	0,00
Títulos e valores mobiliários	0,00	0,00
Tributos a compensar	63.387,17	87.710,55
Imposto de renda e contribuição social diferidos	0,00	0,00
Depósitos judiciais	277.442,01	277.442,01
Ativo financeiro da concessão	9.836.529,28	8.088.966,59
Outros créditos	0,00	0,00
<b>INVESTIMENTOS</b>	<b>0,00</b>	<b>0,00</b>
<b>IMOBILIZADO</b>	<b>701.982,83</b>	<b>724.284,73</b>
<b>INTANGÍVEL</b>	<b>15.519.842,52</b>	<b>13.771.449,38</b>




	<u>2015</u>	<u>2014</u>
<b>PASSIVO</b>	<b>34.218.110,84</b>	<b>30.355.583,84</b>
<b>CIRCULANTE</b>	<b>3.188.608,25</b>	<b>1.406.747,83</b>
Fornecedores	609.177,94	372.431,42
Folha de pagamento	461.632,48	433.122,42
Encargos de dívidas	0,00	0,00
Empréstimos e financiamentos	153.417,96	49.581,85
Taxas regulamentares	0,00	0,00
Entidade de previdência privada	0,00	0,00
Tributos e contribuições sociais	400.525,56	201.339,32
Passivos regulatórios	0,00	0,00
Credores diversos	0,00	0,00
Dividendos e juros sobre o capital próprio	0,00	0,00
Obrigações estimadas	0,00	0,00
Provisões para contingências	0,00	0,00
Encargos Setoriais	492.991,66	295.758,73
Outros passivos circulantes	1.070.862,65	54.514,09
<b>PASSIVO NÃO-CIRCULANTE</b>	<b>16.287.568,72</b>	<b>13.157.621,69</b>
Empréstimos e financiamentos	556.115,43	738.190,84
Passivos regulatórios	1.295.553,25	0,00
Obrigações vinculadas à concessão e permissão do serviço público	14.435.900,04	12.419.430,85
Imposto de renda e contribuição social diferidos	0,00	0,00
Provisões para contingências	0,00	0,00
Outras contas a pagar	0,00	0,00
<b>PATRIMÔNIO LÍQUIDO</b>	<b>14.741.933,87</b>	<b>15.791.214,32</b>
Capital Social	3.325.002,36	3.324.765,96
Reserva de reavaliação patrimonial	-	-
Reserva de capital	-1.009.863,88	-101.819,68
Reservas de lucros	12.263.328,15	12.564.565,01
Sobras / Perdas à disposição da assembleia	163.467,25	3.703,03
<b>RECUROS DESTINADOS A AUMENTOS DE CAPITAL</b>	<b>0,00</b>	<b>0,00</b>

Paraibuna, 31 de dezembro de 2015.



**CLOVIS MANCILHA BARBOSA**  
PRESIDENTE



**ANDRÉ DE ARAÚJO COELHO**  
CONTADOR



**COOPERATIVA DE ELETRIFICAÇÃO DA REGIÃO DO ALTO PARAIBA**  
**CNPJ: 60.196.987/0001-93**


**DEMONSTRAÇÃO DO RESULTADO**  
**EM 31 DE DEZEMBRO DE 2015**

	<u>2015</u>	<u>2014</u>
<b>RECEITA OPERACIONAL</b>	<b>14.184.210,43</b>	<b>12.179.152,03</b>
Fornecimento de Energia Elétrica	4.656.123,41	4.423.016,45
Suprimento de Energia Elétrica	0,00	0,00
Disponibilização do Sist. de Transmissão e Distribuição	8.905.589,08	7.386.373,78
Outras Receitas Operacionais	622.497,94	695.011,00
Receitas de Construção e Efeitos IFRS	0,00	-325.249,20
<b>DEDUÇÕES DA RECEITA OPERACIONAL</b>	<b>-3.900.738,70</b>	<b>-2.187.875,70</b>
ICMS	-2.057.756,64	-1.796.291,53
PIS	-32.301,39	-28.248,87
COFINS	-149.085,62	-130.379,42
Neutralidade Parcela A	-808.728,78	0,00
Encargo do Consumidor (CDE)	-745.885,20	-135.530,88
Encargo do Consumidor (PEE, P&D, FNDCT e MME)	-106.981,07	-97.425,00
<b>RECEITA OPERACIONAL LÍQUIDA</b>	<b>10.283.471,73</b>	<b>9.991.276,33</b>
<b>CUSTO DO SERVIÇO DE ENERGIA ELÉTRICA</b>	<b>-2.216.622,25</b>	<b>-2.412.264,57</b>
Custo com Energia Elétrica	-259.660,18	-256.650,28
Energia Elétrica Comprada para Revenda	-1.956.962,07	-2.155.614,29
Encargo de Uso do Sistema de Transmissão e Distribuição	0,00	0,00
<b>CUSTO DE OPERAÇÃO</b>	<b>-6.336.530,60</b>	<b>-6.081.503,47</b>
Pessoal e Administradores	-3.221.064,70	-3.144.872,06
Entidade de Previdência Privada	0,00	0,00
Material	-346.451,58	-436.983,15
Matéria-Prima e Insumos para Produção de Energia Elétrica	0,00	0,00
Serviços de Terceiros	-1.280.774,03	-1.301.351,12
Depreciação e Amortização	-578.720,94	-620.590,88
Provisões (Reversão)	-40,85	0,00
Outras	-219.795,57	-165.816,13
Despesas de Construção e Efeitos IFRS	-689.683,04	-411.890,13
<b>CUSTO DO SERVIÇO PRESTADO A TERCEIROS</b>	<b>-8.553.152,85</b>	<b>-8.493.768,04</b>
<b>SOBRA (PERDA) OPERAC. BRUTO</b>	<b>1.730.318,88</b>	<b>1.497.508,29</b>



<b>DESPESAS OPERACIONAIS</b>	<b>-1.359.597,53</b>	<b>-1.421.497,78</b>
Despesas com Vendas	0,00	26.697,07
Despesas Gerais e Administrativas	-1.635.447,68	-1.448.194,85
Outras Receitas / Despesas Operacionais	275.850,15	0,00
<b>RESULTADO DO SERVIÇO</b>	<b>370.721,35</b>	<b>76.010,51</b>
<b>RECEITA (DESPESA) FINANCEIRA</b>	<b>45.925,66</b>	<b>-39.580,53</b>
<b>RESULTADO OPERACIONAL</b>	<b>416.646,90</b>	<b>36.429,98</b>
<b>SOBRA (PERDA) ANTES DA CS E IR</b>	<b>416.646,90</b>	<b>36.429,98</b>
Contribuição Social	-14.363,55	-8.820,28
Imposto de Renda	-23.939,25	-21.912,75
<b>SOBRA (PERDA) DO EXERCÍCIO</b>	<b>378.344,10</b>	<b>5.696,95</b>
Reserva Legal – 20%	-50.297,91	-1.139,38
R.A.T.E.S – 5%	-139.430,13	-284,85
Reserva de Desenvolvimento – 10%	-25.148,81	-569,69
<b>SOBRA (PERDA) A DISPOSIÇÃO DA AGO</b>	<b>163.467,25</b>	<b>3.703,03</b>
<b>SOBRA (PERDA) por quota R\$</b>	<b>0,048</b>	<b>0,001</b>

Paraibuna, 31 de dezembro de 2015.

  
 CLOVIS MANCILHA BARBOSA  
 PRESIDENTE

  
 ANDRÉ DE ARAÚJO COELHO  
 CONTADOR



**COOPERATIVA DE ELETRIFICAÇÃO DA  
REGIÃO DO ALTO PARAÍBA**  
Empresa Certificada ISO 9001:2008

CNPJ: 60.196.987/0001-93  
INSC. ESTADUAL: 504.005.697.116

site: [www.cedrap.com.br](http://www.cedrap.com.br)  
e-mail: [contato@cedrap.com.br](mailto:contato@cedrap.com.br)


## PARECER DO CONSELHO FISCAL

Nós, abaixo assinados, na condição de membros do Conselho Fiscal desta Cooperativa, em cumprimento às atribuições legais e estatutárias, examinamos o Balanço Patrimonial e Demonstração do Resultado, relativas ao exercício findo em 31 de dezembro de 2015.

Com o assessoramento de informações suplementares e explicações obtidas junto aos responsáveis operacionais e a Diretoria, procedemos a análise sistemática das operações através de verificações dos documentos, inspeções e outras investigações nas áreas de atividades operacionais e administrativas da Cooperativa, relativas ao exercício de 2015.

Baseados nos exames efetuados, somos do parecer que as contas apresentadas merecem a aprovação pelos Senhores Associados.

Paraibuna, 05 de fevereiro de 2015.

  
Cristina dos Santos

  
Jorge de Paula Ribeiro

  
Joaquim Camargo Miranda